

Huawei

De verschillende modellen van Huawei hebben deels verschillende user-interfaces. In dit document verzamelen we aanwijzingen voor het correct instellen van Huawei toestellen.

Algemeen

Veel Huawei toestellen stoppen standaard alle draaiende applicaties zodra het scherm vergrendeld wordt. De meeste hebben een instelling als 'Beschermd apps', waarmee de gebruiker apps kan aanvinken die wel mogen blijven draaien. Onze app moet daartussen staan. Indien 'Google Play Services' in de lijst staat, dan moet die ook 'beschermd' worden.

Sommige toestellen geven ook de mogelijkheid om te bepalen welke apps mogen starten zodra het toestel wordt aangezet. Als die optie beschikbaar is, dan moet onze app daar ook tussen staan.

Samenvattend:

App starten bij opstarten: Geef de app permissie onder **Telefoon beheer** -> **Opstartbeheer**

Beschermd app: Check dat de app een beschermd status heeft onder **Telefoon beheer** -> **Energiebesparing** -> **Beschermd apps**

De manier waarop u dit doet, kan per telefoonmodel verschillen.

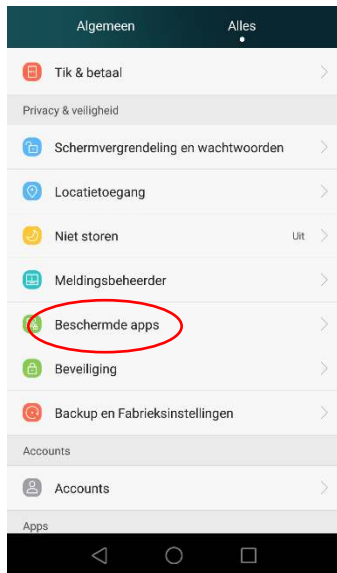
Ga naar Energiebesparing > Energie-informatie > Actief blijven nadat het scherm is uitgeschakeld om deze functie te configureren wanneer u de lijst met beschermd apps niet kunt vinden.

Huawei P10 (en varianten)/Huawei P smart

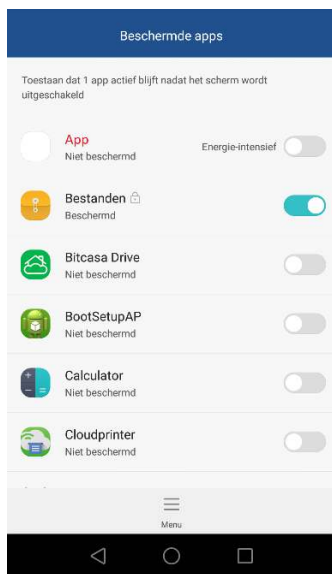
Hieronder vindt u enkele mogelijk te wijzigen instellingen voor de Huawei P10 (en varianten) en de Huawei P smart. Controleer op uw toestel welke instellingen van toepassing zijn.

Indien instelling **Beschermd apps** aanwezig:

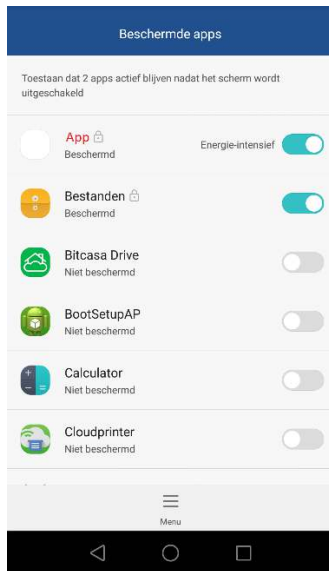
Geef de app toestemming om door te blijven draaien op de achtergrond. Open **Instellingen** -> **Beschermd apps**:



Zoek de app in de lijst:



Zet het vinkje achter de app aan, zodat de app beschermd is:



Indien instelling Gegevensbesparing aanwezig:

Ga naar **Telefoonbeheer** en tik op **Mobiele data**.

Controleer of de optie **Gegevensbesparing** is ingeschakeld.



Indien **Gegevensbesparing** is ingeschakeld, tik dan op **Gegevensbesparing** en selecteer vervolgens de app die vrijgesteld moet zijn van beperkingen op dataverbruik.

Indien instelling Telefoonbeheer > resterend aanwezig:

Gebruik Telefoonbeheer om gedetailleerde statische gegevens over het batterijgebruik voor elke app te bekijken.

Open hiervoor **Telefoonbeheer** en tik op **resterend**. Controleer of u hier misschien een of meerdere van de volgende acties kunt/moet uitvoeren:

- **Beheer het starten van apps om energie te besparen:** Tik op **Starten** om het automatisch starten, het secundair starten en de achtergrondactiviteit van apps automatisch of handmatig te beheren. Controleer of u hier kunt instellen dat de app niet wordt gestopt voor energiebesparing.
U ontvangt een melding als er energie-intensieve apps op de achtergrond actief zijn. Volg de instructies op het scherm om de app-instellingen te optimaliseren.
- **Beperkte achtergrond-apps:** Raak **Optimaliseren** aan. Controleer of de schakelaar naast de app is uitgeschakeld, want u wilt immers dat deze app op de achtergrond blijft uitvoeren wanneer het scherm vergrendeld is.
- **Batterij-legende apps sluiten:** Raak **Energie-intensieve apps** aan en controleer of de app hier niet geselecteerd staat. De app moet immers niet worden afgesloten.
- **Energie-intensieve apps automatisch sluiten:** Raak  aan en schakel **Extreem stroomintensieve apps sluiten** uit.

Huawei P20 (Pro)

Uit de handleiding van de P20

Energieverbruik optimaliseren

Wanneer de batterij van uw apparaat op een ongelegen moment leeg raakt, kan dat veel ongemakken veroorzaken. Energiebesparingsfuncties kunnen helpen om de accuduur van uw telefoon/tablet te verlengen, zodat u langer games kunt spelen en langer andere functies kunt blijven gebruiken.

Open **Telefoonbeheer** en tik op **resterend** om het volgende te doen:

- **Het starten van apps beheren om energie te besparen:** Tik op **App-opstartbeheer** om automatisch of handmatig het automatisch opstarten van apps, het secundair opstarten van apps en de activiteiten van de achtergrondprocessen in te stellen. Het systeem zal het energieverbruik automatisch aanpassen om energie te besparen.
U ontvangt een melding als er energie-intensieve apps op de achtergrond actief zijn. Volg de instructies op het scherm om de app-instellingen te optimaliseren.